

## GRE Dream Pool Pacific basen ogrodowy okrągły



Symbol produktu

SP-RP460







## GRE PACIFIC OKRĄGŁY BASEN KANADYJSKI

Odkryj hiszpańskie baseny stalowe GRE z serii **Dream Pool**. Wybierz europejską jakość na lata - stalowe baseny GRE to znakomita jakość wykonania, która sprosta twoim oczekiwaniom. Basen kanadyjski Pacific jest prosty i łatwy w montażu, do jego postawienia nie jest wymagana betonowa wylewka. Taki sposób montażu sprawia, że finalny koszt budowy basenu jest znacznie niższy w stosunku do konkurencyjnych rozwiązań.

Film promocyjny

### Specyfikacja techniczna basenu Gre Pacific:

- ściany wykonane z walcowanej, fosforyzowanej oraz galwanizowanej blachy
- odporny na promieniowanie UV wkład basenowy o grubości 0.3 mm
- wsporniki wykonane z galwanizowanej stali
- głębokość 120 cm

KOD produktu						
KIT460W	Ø460 cm	120 cm	17.450 L	172 kg	4m <sup>3</sup> /h	tak
KIT350W	Ø350 cm	120 cm	10.102 L	146 kg	4m <sup>3</sup> /h	tak
KIT240W	Ø240 cm	120 cm	4.750 L	126 kg	4m <sup>3</sup> /h	tak

### Wyposażenie basenu kanadyjskiego Gre Pacific:

Zamawiając basen Gre otrzymujecie Państwo produkt kompletny, do którego nie trzeba dokupować żadnych dodatkowych elementów. W skład basenu Gre Pacific wchodzi następujące wyposażenie:

- konstrukcja i profile ze stali galwanizowanej
- wkład basenowy PVC w kolorze niebieskim
- filtr piaskowy o przepływie 4 m<sup>3</sup>/h
- złożo filtracyjne Silex
- drabinka z platformą i 6 stopniami (2x3). Istnieje możliwość odłączenia jednej strony drabinki basenowej, aby utrudnić dzieciom dostęp do basenu.
- skimmer
- niezbędne węże przyłączeniowe

### Dostawa i gwarancja basenu Pacific:

Baseny stalowe marki GRE dostarczane są **bezpłatnie** prosto od hiszpańskiego producenta. W zdecydowanej większości przypadków basen dociera w ciągu 10 - 14 dni od złożenia zamówienia.

Otrzymujecie Państwo:

- **4-letnią gwarancję** na konstrukcję stalową.
- **2-letnią gwarancję** na pozostałe komponenty.

### Instalacja basenu GRE Pacific:

- czas montażu: 2-3 osoby, około 6-7 godzin.
- podłoże betonowe nie jest wymagane.
- wybrać miejsce o wyrównanym terenie.
- w miejscu montażu nie mogą przechodzić żadne podziemne przyłącza (woda, gaz, światło etc.).
- miejsce powinno być osłonięte od wiatru i drzew, aby ograniczyć zanieczyszczenie pyłkami i liśćmi.
- basen należy zamontować w miejscu o największym nasłonecznieniu w godzinach porannych.

Opis

data wygenerowania karty: 24.04.2025