

WIBIT PODSTAWA BASE SUS



Symbol produktu








PL-WIBIT30131

WIBIT PODSTAWA BASE SUS

Podstawowy element serii WIBIT wyposażony w dodatkowy stopień wejściowy, bardzo przydatny przy tworzeniu kombinacji produktów. Może być samodzielnie używany jako tratwa lub przystań albo miejsce wypoczynku dla małych zbójów na wodzie ;-)

Dzięki nowemu systemowi Step Up (SUS) nigdy nie było łatwiej Twoim klientom wejść na zestaw. Stanowi on połączenie w pełni funkcjonalnego elementu z stopniem wejściowym, co pozwala zaoszczędzić na zakupie dedykowanych elementów wejściowych.

Opis

 Wymiary dł. x szer.	3,0 x 2,9 m
 Wymagana głębokość	1,2 m
 Wysokość elementu	0,3 m
 Waga produktu	48 kg
 Max. ilość osób na elemencie	4
 Max. obciążenie na elemencie	300 kg
 W zestawie	2 x paski mocujące 1 x fartuch bezpieczeństwa

Certyfikat TUV (GS). Oznaczenie na produkcie zgodne z normą EN 15649-2. Wszystkie produkty WIBIT wykonane ze zbrojonego materiału PVC o gramaturze 1100 g/m². Zbrojenie wykonane jest z poliestrowej siatki umieszczonej pomiędzy 2 warstwy arkuszy PVC. W zestawie uchwyty do mocowania elementów ze sobą oraz do dna lub linii brzegowej wraz z linami mocującymi, paski łączące oraz fartuch bezpieczeństwa. Element posiada zawór bezpieczeństwa zapobiegający przypadkowemu otwarciu oraz zawór bezpieczeństwa zapobiegający przepompowaniu produktu.

data wygenerowania karty: 24.04.2025